



S350T 使用手冊
ユーザーマニュアル

U S E R M A N U A L

产品规格

圈铁版			
型号	S350T Pro	蓝牙版本	5.2
驱动单元	BES圈铁	音乐时间	7小时
喇叭阻抗	16Ω	通讯距离	10米
耳机重量	4.6克	频率范围	20-20KHz
灵敏度	100DB±1DB	蓝牙协议	Aptx-Adaptive/AAC/SBC
电池容量	耳机45mAh,充电仓800mAh	充电时间	耳机1.5小时,充电仓3小时
充电仓充电	5次	输入	5V=1A
充电支持	支持Qi标准无线充	防水等级	IPX7级

标准版			
型号	S350T	蓝牙版本	5.2
驱动单元	动圈	音乐时间	11小时
喇叭阻抗	16Ω	通讯距离	10米
耳机重量	4.6克	频率范围	20-20KHz
灵敏度	100±1DB	蓝牙协议	Aptx-Adaptive/AAC/SBC
电池容量	耳机60mAh,充电仓800mAh	充电时间	耳机2小时,充电仓3小时
充电仓充电	4次	输入	5V=1A
充电支持	支持Qi标准无线充	防水等级	IPX7级

包装明细

蓝牙耳机(左右)、耳机充电盒、使用说明书、保修卡、Type-C充电线、6对硅胶帽、耳机收纳袋、精美包装

操作使用

左右: 单击/ 播放/暂停/接听

左右: 长按开机/关机

右: 双击/下一曲/拒接来电

左: 双击/上一曲/拒绝来电

右: 三击/启动语音助手

右: 长按1秒松手音量+

左: 长按1秒松手音量-



(左)

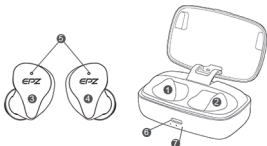


(右)

产品说明图

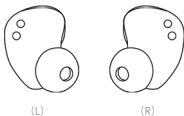
初次使用请将耳机和充电盒充满电，取出左右耳机会自动组对成功，进入配对状态。

- ①充电位左
- ②充电位右
- ③左耳机
- ④右耳机
- ⑤耳机指
- ⑥Type-C充电口
- ⑦电量检测灯



佩戴说明

- ①侧面LR



- ②将耳机听筒对准插入耳道



- ③拉住耳机凸起部位，往面部正前方慢慢旋转



- ④左右来回微调旋转，直至调整至舒适角度

配对

①首次配对：

耳机充好电后将左右耳机拿出，耳机指示灯闪烁，此时左右耳机会自动配对并有语音提示“对耳成功”，双耳配对成功后，右耳红蓝灯交替闪烁。

②手机与耳机配对：

耳机配对状态下，激活手机蓝牙设置，搜索到“EPZ-S350T” 点击连接，连接上后有语音提示“蓝牙已连接”。第二次使用会自动回连手机。

③清除配对

耳机放入充电仓。在充电状态下，同时按住耳机触摸面盖8秒，红灯灭，然后红蓝交替快闪后恢复红灯常亮，配对清除成功。

充电方式

①给充电盒充电：

本产品包装内附带Type-c充电线，连接电源适配器充电。

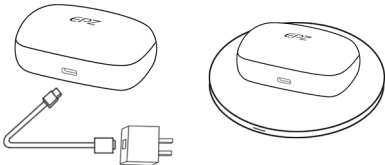
本产品支持Qi标准无线充，需自行购买。

（*充电为闪烁，充满3个LED灯长亮）

电量查询：耳机放入充电仓，电量监测灯绿灯1个闪为30%电量，2个为70%、3个为满电状态，低电量绿灯会快闪。

②给耳机充电：

确保充电仓电量充足时，将耳机放入对应穴位进行充电，充电中耳机红灯亮，充满红灯灭。



注意事项

- 本机需要使用原装充电线进行充电，Type-c线连接5V（1A-2A）电源适配器，5V（1A-2A）车载充电头，推荐使用2A以下电源适配器或者Qi标准无线充给充电盒充电。
- 本产品充电时请使用原装充电器或者电脑端口充电，切不可使用廉价劣质的充电器产品送保前，请自行保存好您的资料，以免丢失。
- 如果发生故障，我们将严格按照国家规定以及我们力所能及的服务为您解答，但我们可能不会为因使用产品而导致的财产损害以及经济纠纷承担相关法律责任。
- 蓝牙产品均有使用环境与连接距离问题，请勿在大磁场干扰和辐射环境中使用。
- 请不要将蓝牙耳机放置于水中或者摔打，这些均会造成损坏。
- 如果蓝牙耳机长时间不使用，请约30天充电一次，以防因断电而造成的无法启动。

常见问题

蓝牙耳机信号不稳定？

- 重新启动蓝牙耳机
- 查看手机兼容性 & 通话质量
- 确认距离时候过远或者周边环境过远
- 不要停留在信号干扰的环境中

蓝牙耳机听不到声音？

- 检查耳机音量是否为静音
- 检查蓝牙耳机是否与设备连接
- 检查蓝牙耳机是否与手机距离过远或者周边有干扰体

什么是定制HIFI蓝牙耳机？

- 采集多数人耳廓，通过数据分析，做出更接近耳廓外观的蓝牙耳机，佩戴舒适，隔音效果佳。
- 借鉴定制有线耳机的声学腔体，声学器件，结合多年的调音经验，铸造成高保真音质的蓝牙耳机。
- 借鉴定制有线耳机的生产流程，全手工打造，精益求精，每一副耳机都犹如艺术品般完美无瑕。

蓝牙5.2的优势？

- 更稳定的信号
- 更高的续航时间
- 更好的音质
- 更人性化的操作
- 更低的辐射

PRODUCT SPECIFICATION

Circle iron plate			
Type No	S350T Pro	Bluetooth version	5.2
Speaker	1BA+1DD	Music time	7 hours
Horn impedance	16Ω	Distance	10 meters
Headset weight	4.6g	Frequency range	20-20KHz
Sensitivity	100±1DB	Bluetooth protocol	Aptx-Adaptive/AAC/SBC
Chargefrequency	Five	Input	5V=1A
Waterproof grade	IPX7		
Battery capacity	earphone45mAh, charging chamber 800mAh		
Charging time	1.5h for headset,3h for charging compartment		
Charging support	support Qi standard wireless charging		

Standard Edition			
Type No	S350T	Bluetooth version	5.2
Speaker	6MM dynamic driver	Music time	11 hours
Horn impedance	16Ω	Distance	10 meters
Headset weight	4.6g	Frequency range	20-20KHz
Sensitivity	100±1DB	Bluetooth protocol	Aptx-Adaptive/AAC/SBC
Chargefrequency	Four	Input	5V=1A
Waterproof grade	IPX7		
Battery capacity	earphone60mAh, charging chamber 800mAh		
Charging time	2h for headset,3h for charging compartment		
Charging support	support Qi standard wireless charging		

PACKING DETAILS

Bluetooth headset (left and right), headset charging box, operation manual, warranty card, type-C charging cable, 6 pairs of silica gel caps, earphone, Storage bag, exquisite packaging

OPERATION AND USE

Left and right: click / play / pause / answer

Left and right: long press to turn on / off

Right: double click / next / reject call

Left: double click / previous / reject call

Right: triple click / start voice assistant

Right: press and hold for 1 seconds to release the volume+

Left: press and hold for 1 seconds to release the volume -



(Left)

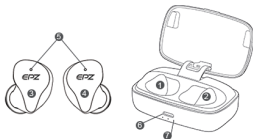


(Right)

CATALOG ILLUSTRATION

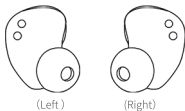
For the first time, please fully charge the earphone and charging box. If you take out the left and right earphones, they will automatically pair and enter the pairing state.

- ① charging position left
- ② charging position right
- ③ Left earphone
- ④ Right earphone
- ⑤ headset indicator
- ⑥ type-C charging port
- ⑦ power detection lamp



WEAR INSTRUCTIONS

- ① Side LR



- ② align the headset with the ear canal



- ③ pull the raised part of the headset and rotate it towards th



- ④ fine tune and rotate left and right until Adjust to comfort a

PAIR

①First pairing:

After the earphones are charged, take out the left and right earphones, and the indicator lights of the earphones will flash. At this time, the left and right earphones will be automatically paired and there will be a voice prompt "Success to ear". After the pairing is successful, the red and blue lights on the right ear will flash alternately.

②Pair the phone with the headset:

When the headset is paired, activate the Bluetooth settings of the mobile phone, search for "EPZ-S350T" and click connect. After connecting, there will be a voice prompt "Bluetooth is connected". The second use will automatically connect back to the phone.

③Clear pairing

Put the earphone into the charging chamber. In the charging state, press and hold the earphone touch panel cover for 8 seconds, the red light goes out, and then the red light is always on after the red and blue flash alternately. The pairing is successful.

CHARGING MODE

①charging the charging box:

This product is packaged with type-C charging cable, which is connected to the power adapter for charging.

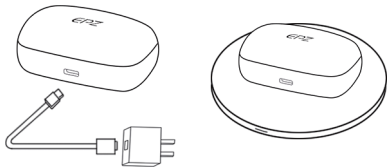
This product supports Qi standard wireless charging and needs to be purchased by yourself.

(* the charging is flashing, and three LED lights are always on)

Power query: put the headset into the charging bin, one green light of the power monitoring light flashes 30% of the power, two 70% and three are full power, and the green light of low power flashes quickly.

②charging the headset:

When the charge chamber is fully charged, put the headset into the corresponding acupoint for charging. During charging, the red light of the headset is on, and the red light of the full charge is off



MATTERS NEEDING ATTENTION

- This machine needs to use the original charging line for charging. The type-C line is connected with the 5V (1A-2A) power adapter, 5V (1A-2A) for vehicle charging head, it is recommended to use power adapter below 2A or Qi standard wireless charging box for charging.
- Please use the original charger or computer port to charge this product. Do not use cheap and inferior charger. Before the product is sent for warranty, please keep your data to avoid loss.
- In case of failure, we will solve it for you in strict accordance with the national regulations and the services we can provide. However, we may not be liable for the property damage and economic disputes caused by the use of the product.
- Bluetooth products have problems with the use environment and connection distance. Please do not use them in the environment of large magnetic field interference and radiation.
- Please don't put the Bluetooth headset in the water or beat it, which will cause damage.
- If the Bluetooth headset is not used for a long time, please charge it once every 30 days, in case of failure to start due to power shortage.

COMMON PROBLEM

Bluetooth headset signal unstable?

- Restart Bluetooth headset
- Check phone compatibility and call quality
- Confirm that the distance is too far or the surrounding environment is too far
- Do not stay in the environment of signal interference

Can't hear from Bluetooth headset?

- Check whether the earphone volume is mute
- Check whether the Bluetooth headset is connected to the device
- Check whether the Bluetooth headset is too far away from the mobile phone or there is interference around.

What is a custom hifi Bluetooth headset?

- Collect the pinna of most people, and make Bluetooth headset closer to the appearance of the pinna through data analysis. It is comfortable to wear and has good sound insulation effect.
- Learn from the acoustic cavity and acoustic devices of customized wired headphones, combined with many years of experience in tuning, to cast Bluetooth headphones with high fidelity sound quality.
- Learn from the production process of customized wired earphones, which are all hand-made and strive for perfection. Each earphone is as flawless as a work of art.

What are the advantages of Bluetooth 5.2?

- More stable signal
- Long endurance
- Better sound quality
- More humanized operation
- Lower radiation

製品仕様

丸鉄バージョン			
モデル	S350T Pro	通信方式	Bluetooth v5.2
ユニット	サークルアイアン	再生時間	7時間
インピーダンス	16Ω	通信距離	約10M
イヤホン(片方)重量	4.6g	再生周波数帯域	20~20KHz
感度	100±1dB	対応コーデック	Aptx-Adaptive/AAC/SBC
バッテリー容量	イヤホン45 mAh、充電ケース800 mAh	充電時間	イヤホン1.5 h、充電ケース3 h
ケース充電回数	5回	最大入力	5V=1A
充電端子	Type C USBケーブル & Wifi Qi充電器	防水性能	IPX7

標準版			
モデル	S350T	通信方式	Bluetooth v5.2
ユニット	6mm ダイナミックドライバー	再生時間	11時間
インピーダンス	16Ω	通信距離	約10M
イヤホン(片方)重量	4.6g	再生周波数帯域	20~20KHz
感度	100±1dB	対応コーデック	Aptx-Adaptive/AAC/SBC
バッテリー容量	イヤホン60 mAh、充電ケース800 mAh	充電時間	イヤホン2h、充電ケース3 h
ケース充電回数	4回	最大入力	5V=1A
充電端子	Type C USBケーブル & Wifi Qi充電器	防水性能	IPX7

セット内容

ブルートゥースヘッドセット(左・右)、ヘッドセット充電ボックス、ユーザーマニュアル、保証書、TYPE C 充電ケーブル、シリコンイヤピース6個、収納ケース。

操作

L/R ショートプレス: 再生・一時停止・回答え

L/R長押し: シャットダウン・パワーオン

Rプレス二回タッチ: 次の曲

Lプレス二回タッチ: 前の曲

Rプレス3回タッチ: ボイスアシスタントをアクティブする

L長押し: ボリュームダウン

R長押し: ボリュームアップ



カタログイラスト

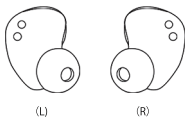
初めて使ってください。イヤホンと充電ケースを充電してください。左右のイヤホンを取り出したら自動的にセットできます。ペアリング状態になります。

充電スペース (L)
充電スペース (R)
イヤホン (L)
イヤホン (R)
イヤホンインジケータ
USB Type C 充電ポート
充電パワーライト



着用説明書

①サイドLR



② イヤホンを外耳道に合わせる。



③ イヤホンの盛り上がった部分を引っ張り、顔の正面に向かって回転して下さい。

④ 快適角度に調整されるまで(左・右)に回転して下さい。

ペアリング

最初のペアリング

①ヘッドセットが完全に充電されたら、左右のイヤフォンを取り外し、イヤフォンインジケーターが点滅します。このとき、左右のイヤフォンが自動的にペアリングされ、「耳に成功」という音声プロンプトが表示されます。ペアリングが成功すると、右耳の赤と青のライトが交互に点滅します。

電話とヘッドセットをペアリングする

②ヘッドセットがペアリングされたら、携帯電話のBluetooth設定をアクティブにして、「EPZ-S350T」を検索し、「接続」をクリックします。接続後、「Bluetoothが接続されました」という音声プロンプトが表示されます。2回目の使用では、自動的に電話に接続し直します。

明確なペアリング

③イヤホンは充電ケースに入れ、充電状態でイヤホンのタッチ面の蓋を8秒押しながら赤と青を交互に点滅してから赤と青のランプが常に点灯します。ペアリングはクリアに成功しました。

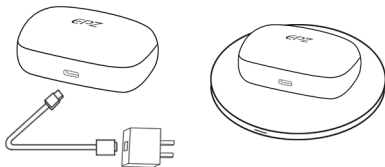
充電モード

①本製品の包装にはType-c充電ケーブルが付いています。電源アダプタを接続して充電します

製品はQi充電をサポートしており、Qi充電器をご自分で購入する必要があります。

充電ボックスが電力の30%の時、電力監視ライトの緑色の1つのライトが点滅します。電力の70%の時、電力監視ライトの緑色の2つのライトが点滅します。フル充電の時は、電力監視ライトの緑色の3つのライトが点滅します。充電はない時、すばやく点滅します。

②充電ボックス充電中は、イヤフォンの赤いライトがオンになり、フル充電されたら、赤いライトがオフになります。



注意事項

- ・ 充電ボックスのオリジナル充電ケーブルを使用して充電してください。2A以下の電源アダプターまたはQi充電器を使用してください。安価で劣ったQi充電器を使用しないでください。
- ・ 製品には保証書が付いています。保証書を保管してください。
- ・ 保証適用範囲、購入証明書のご用意があること、保証期間を過ぎていないこと、人為的な故障、損傷による問題ではないこと、自然災害、公害、異常電圧などの外的要因による故障ではないこと、弊社以外の第三者並びにお客様による改造、分解、修理がされていないこと。
- ・ 弊社は以上内容に基づいて、丁寧に対応致します。
- ・ 磁気干渉や輻射の大きい環境では使用しないでください。
- ・ Bluetoothイヤフォンを水に入れたり、叩いたりしないでください。
Bluetoothイヤフォンを長期間使用しない場合は、電力不足により起動しないため、30日ごとに一回充電してください。

よくある質問

ブルートゥースヘッドセット信号が不安定の場合

- ・ Bluetooth ヘッドセットを再起動して下さい。
- ・ デバイスの互換性と通話品質を確認して下さい。
- ・ 距離が遠すぎるか、周囲の環境が遠すぎることを確認して下さい。
- ・ 信号干渉の環境から離れてください。

ブルートゥースヘッドセットから聞こえない場合

- ・ ヤフォンの音量がミュートになっているかどうかを確認して下さい。
- ・ Bluetooth イヤフォンがデバイスに接続されているかどうかを確認して下さい。
- ・ Bluetooth イヤフォンがスマートフォンから離れすぎているか、または周囲に干渉波があるかどうかを確認して下さい。

ブルートゥース5.2のアドバンテージは何ですか？

- ・ より良い安定性
- ・ 長い持久力
- ・ より良い高音質
- ・ より長い耐久性
- ・ 低放射線



保修卡

warranty card

姓名/name : _____ 电话/ Phone : _____

地址/address : _____ 型号/Model : _____

购买日期/Date of purchase : _____

故障原因/Cause of failure : _____

EPZ

保証カード

名前: _____

住所: _____

購入日: _____

症状: _____

電話番号: _____

モデル: _____

返品および交換ポリシー

EP2製品をお買い上げいただきありがとうございます。使用する前に、以下の条項を注意深くお読みください。

7日間の返品保証を提供します。つまり、何らかの理由で購入に完全に満足できない場合は、商品を受け取った日から7日以内に元の状態（未使用の状態）で返品できます。

このポリシーの唯一の条件は、返品が次の要件を満たしていることです*

- **返品された商品は破損しておらず、摩耗の兆候は見られません。
- **製品は、すべてのパッケージ、アクセサリ、およびマニュアルを含め、受け取った状態で返品されます。
（未使用状態）
- **衛生上の理由から、インイヤードヘッドホンは故障しない限り返品できません。
- **商品は、商品を供給した店舗に返品する必要があります。

輸送中に紛失した返品については当社は責任を負わず、返品送料はお客様のご負担となりますのでご注意ください。返品の場合は、追跡サービスを介して商品を当社に返送することをお勧めします。これにより、輸送中の商品の配達証明と保険が保証されます。

- 返品、修理、交換のために送付された製品の運送料はお客様のご負担となります。

保証期間内は、保証カードと購入請求書を保管してください。保証カードは保証書であり、交換や修理を依頼する場合は、必ず製品を、保証カード、購入証明書と一緒に返却してください。

以下の場合、返品・交換はお受けできません。

- ソフトウェアのパッケージや消耗品を開封または使用した場合。
- 保証期間：ご購入日から3年間となります。保証期間が切れた商品はお受けできません。
- 購入証明書：請求書はない製品は保証期間外です。
- 自然災害、公害、電圧異常などの外的要因による故障であってはなりません。
- 当社以外の第三者による改造、分解、修理を行ってはなりません。当社以外の第三者により製品が改造、分解、修理された場合、保証期間外です。
- オンラインショッピングの場合：色や形など商品外観が思っていたイメージと異なるといった理由の場合（お客様のモニターにより画面の明るさ・色彩が異なる為）。
- 製品仕様やお客様の使用環境との相性などの問題により正常に動作しない場合。
- 商品到着後、お客様の元で汚損・破損が生じた場合。
- 組み立てを行ってしまった場合、または組み立て途中の商品（初期不良除く）。

当社に返送された商品、または欠陥として回収された商品のうち、完全に機能していることが判明した商品は、お客様に返送されますのでご注意ください。運送料金はお客様のご負担となります。

障害が疑われる場合、または返品に関する詳細情報が必要な場合は、まず当社までご連絡ください。

Return & Exchange Policy

Thank you for purchasing EPZ product. Please read the following clauses carefully before using them.

We offer a 7 days returns guarantee, which means that if for any reason you are not entirely satisfied with your purchase you can return it to us in its original condition (in unused condition) within 7 days of the date you received the goods

The only condition of this policy is that the return meets the following requirements*

- ** Returned products are undamaged and show no signs of wear.
- ** Products are returned in the condition you received them including all packaging, accessories and manuals. (in unused condition)
- ** For hygiene reasons in-ear headphones cannot be returned unless they are faulty.
- ** Goods must be returned to the store which supplied them.

Please note that we cannot be held responsible for returned goods that are lost in transit and customers are responsible for returns postage costs. In the event of a return we recommend that you send the goods back to us via a tracked service. This will ensure proof of delivery and insurance of the goods whilst they are in transit.

- Customers are responsible for carriage charges of products sent for return and repair.

Keep the warranty certificate and the purchase invoice during the warranty period. The warranty card is a certificate of warranty, and when requesting replacement or repair, be sure to return the product, this warranty card, and the purchase certificate together.

We cannot accept returns or exchanges in the following cases.

- When the software package or consumables are opened or used
- Warranty period: 3 years from the date of purchase. Expired products are not accepted.
- Proof of Purchase: Products without invoice are out of warranty.
- It should not be a failure due to an external factor such as a natural disaster, pollution, or abnormal voltage.
- Products must not have been altered, disassembled or repaired by a third party other than our company. If products have been altered, disassembled or repaired by a third party other than our company. It is out of warranty.
- Online Shopping: When the appearance of the product is different from what you expected, such as color and shape. (Because the brightness and color of the screen differ depending on the customer's monitor).
- When it does not operate normally due to problems such as product specifications and compatibility with the customer's usage environment.
- If the product is damaged or damaged by the customer after it arrives.

Please be aware that goods sent back to us or collected as faulty which are found to be fully working will be returned to you. Carriage charges will be at Customer expense.

If you suspect a fault, or require any further information on returns, please contact us first.

退货和换货政策

感谢您购买EP2产品。使用前请仔细阅读以下条款。

我们提供7天退货保证，这意味着如果您因任何原因对您的购买不完全满意，您可以在收到货物之日起7天内将其以原始状态（未使用状态）退还给我们。此政策的唯一条件是退货满足以下要求*

● ** 退回的产品完好无损，没有磨损迹象。

● ** 产品按您收到的状态退回，包括所有包装、附件和手册。

（未使用状态）

● ** 出于卫生原因，入耳式耳机不能退回，除非有故障。

● ** 货物必须退回给提供货物的商店。请注意，我们不对在运输过程中丢失的退货负责，客户应负责退货邮费。如果退货，我们建议您通过跟踪服务将货物退回给我们。这将确保货物在运输过程中的交付证明和保险。

● 客户负责退回和维修产品的运输费用。

在保修期内保存保修证书和采购发票。保修卡是保修证书，当要求更换或维修时，请务必将产品、保修卡和购买证书一起退回。

在以下情况下，我们不接受退货或换货。

■ 打开或使用软件包或耗材时

■ 保修期：自购买之日起3年。不接受过期产品。

■ 购买证明：无发票的产品不在保修范围内。

■ 它不应是由于自然灾害、污染或异常电压等外部因素导致的故障。

■ 产品不得由本公司以外的第三方更改、拆卸或维修。如果产品被我公司以外的第三方更改、拆卸或维修。超出保修范围。

■ 网购：当产品的外观与您期望的不同时，比如颜色和形状。（因为屏幕的亮度和颜色因客户的显示器而异）。

■ 由于产品规格和与客户使用环境的兼容性问题而无法正常运行时。

■ 如果产品在到达后被损坏或被客户损坏。

请注意，退回给我们或作为故障收集的货物，如果发现完全正常，将退还给您。运费将由客户承担。

如果您怀疑有故障，或需要有关退货的任何进一步信息，请先与我们联系。